



 Machine accompagnée avec traction


 Autonomie de travail 2 à 4 h


 Equipement batteries 24 V / 118/195 Ah

 Largeur de lavage 550 mm

 Réservoirs solution / récupération 53 / 56 l

 Diamètre du disque 2x285 mm

 Pression de brosse réglable max. 40 kg

 Vitesse de brosse 370 tr/min



## Rendement théorique :

# 2475 m<sup>2</sup>/h

La Jade 55 est une autolaveuse adaptée à tous types de sites. Sa grande largeur de travail et ses deux brosses contrarotatives l'entraînent vers l'avant ce qui offre à la machine une mobilité accrue et de ce fait, une diminution des efforts de traction de la part de l'opérateur.

Sa grande autonomie, sa simplicité de conception et de réalisation sont des gages de fiabilité et facilitent toutes les opérations de maintenance.

## Les points forts :

- Electrovanne
- Haute autonomie de travail
- Pression brosse réglable
- Décrochage automatique des brosses
- Traction avant/arrière

Largeur d'aspiration	890mm
Moteur de brosse	600 watt
Avancement	automatique
Pente max.	10%
Moteur d'aspiration	480 watt
Dépression	120 mbar
Poids sans Batt.	100kg

## Dimensions :

Longueur	1272 mm
Hauteur	1078 mm
Largeur sans suceur	604 mm
Moteur de traction	150 Watt
Vitesse	4.5km/h

## Compartiment batteries :

Longueur	395 mm
Largeur	405 mm
Hauteur	374 mm
Classe	III
Niveau de protection	x3

